

表現,主要投資,投資組合分佈及摘要和資產淨值截至 2024年11月30日.

重要提示：

- 基金投資於股票，較大的股票價值波動可招致重大虧損。基金投資集中於科技行業，因此與較多元化的投資相比，其波動性或會較高。
- 基金需承受貨幣匯率風險、新興市場風險、對外資限制的風險、小型公司的波動性及流動性風險及人民幣計值類別的貨幣兌換風險。
- 10股份類別在未扣除開支之下派付股息，此股份類別亦會在基金董事酌情決定下從資本派付股息。在未扣除開支之下派付股息，可產生更多可供分派的收入。然而，這些股份實際上可能從資本派付股息，可能相等於投資者獲得部分原投資額回報或資本收益。所有宣派股息均會導致股份於除息日的每股資產淨值即時減少。
- 基金可運用衍生工具作對沖及投資用途。然而，不會大量用作投資用途。基金在使用衍生工具時可能蒙受損失。
- 基金價值可升可跌，且可於短期內反覆，投資者或有可能損失一定程度的投資金額。
- 投資者不應單憑此文件作投資決定。投資者應參閱基金章程及產品資料概要以了解風險因素等詳情。

投資目標

世界科技基金以盡量提高總回報為目標。基金將不少於70%的總資產投資於全球各地主要從事科技行業的公司之股本證券。

累計表現

	累計					年度化		
	1個月	3個月	6個月	年初至今	1年	3年	5年	自成立以來
基金	7.96	12.89	17.41	37.07	42.49	4.98	-	7.02
基準指數(%)	7.23	9.64	15.99	32.63	36.92	13.15	-	16.35

日曆年績效 (%)

	2019	2020	2021	2022	2023
基金	-	-	-	-39.60	44.65
基準指數(%)	-	-	-	-26.55	45.91

*表現顯示從股份類別成立日期到年度年底。

股份類別表現按資產淨值比資產淨值基礎計算，將收入再作投資，已扣除費用。表現以相關股份類別的計值貨幣計算，包括持續徵收的收費及稅項，但不包括認購和贖回費用（如適用）。基準指數表現以相關計值貨幣計算及僅作比較用途。資料來源：貝萊德。過往表現並非未來表現的指引，不應作為選擇一項產品的唯一考慮因素。投資者可能無法取回全數投資金額。

基金資料

資產類別：股票

參考指標：MSCI ACWI Information Technology 10/40 Index EUR

基金成立日期：1995年03月03日

股份類別成立日期：2021年06月30日

股份類別貨幣：EUR

派息期：每年

淨資產(百萬)：12,976.19 USD

晨星分類：-

SFDR分類：第8條

ISIN：LU2357541692

彭博代號：BGBWTAE

費用及收費*

管理費：1.50%

首次認購費：5.00%

*有關費用詳情，請參閱基金章程。

投資組合摘要

連續12個月收益率：-

市賬率：13.19x

市盈率：52.44x

3年波動率：24.82

3年貝他係數：1.04

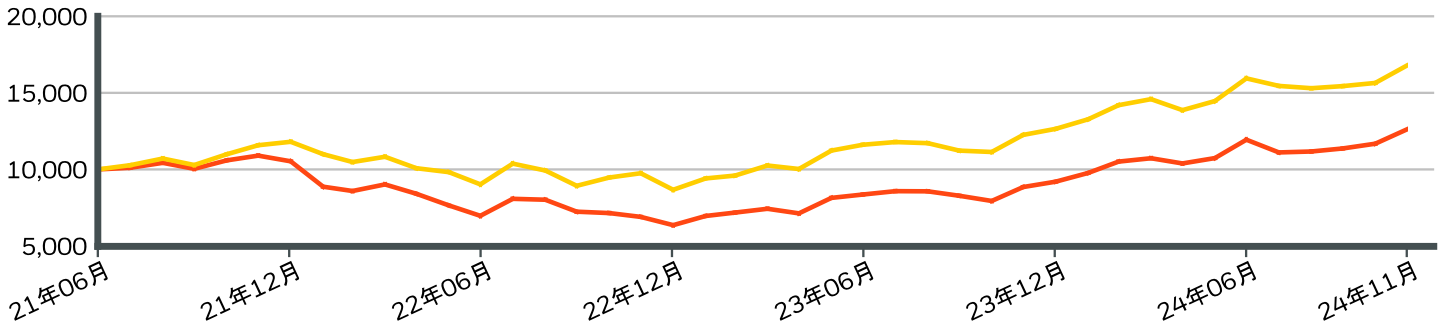
持倉數目：72

基金經理

Tony Kim

Reid Menge

自股份成立日起每一萬本金的增長



*表現顯示從股份類別成立日期到年度年底。

股份類別表現按資產淨值比資產淨值基礎計算，將收入再作投資，已扣除費用。表現以相關股份類別的計值貨幣計算，包括持續徵收的收費及稅項，但不包括認購和贖回費用（如適用）。基準指數表現以相關計值貨幣計算及僅作比較用途。資料來源：貝萊德。過往表現並非未來表現的指引，不應作為選擇一項產品的唯一考慮因素。投資者可能無法取回全數投資金額。

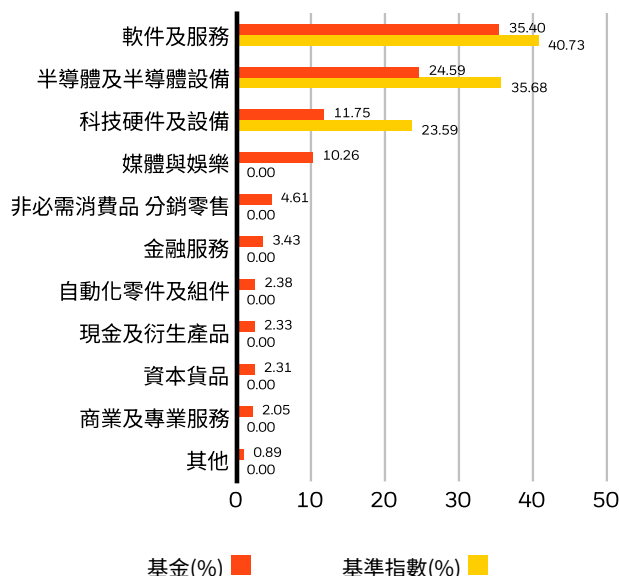
- 基金 貝萊德世界科技基金A4 歐元
- 參考指標 MSCI ACWI Information Technology 10/40 Index EUR

十大主要持股

NVIDIA CORP	9.58%
MICROSOFT CORP	8.44%
APPLE INC	8.26%
BROADCOM INC	4.59%
META PLATFORMS INC CLASS A	3.80%
CADENCE DESIGN SYSTEMS INC	3.29%
ORACLE CORP	3.02%
AMAZON COM INC	2.91%
FAIR ISAAC CORP	2.41%
TESLA INC	2.38%
投資組合總額	48.68%

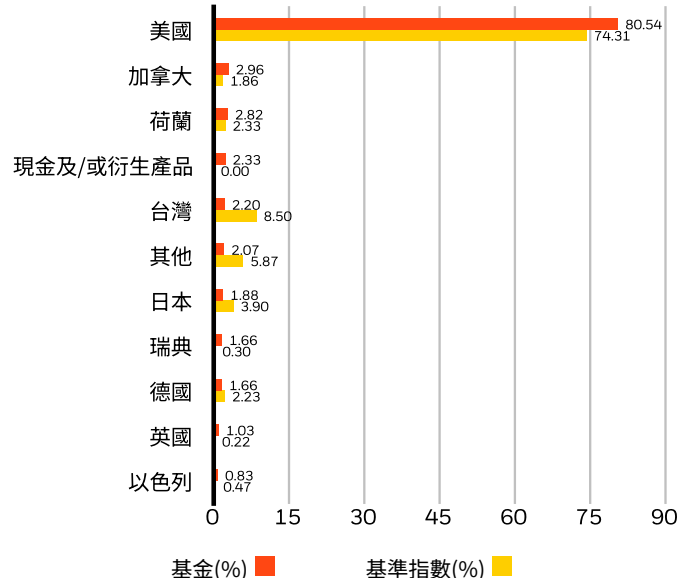
投資或會更改

行業投資分佈(%)



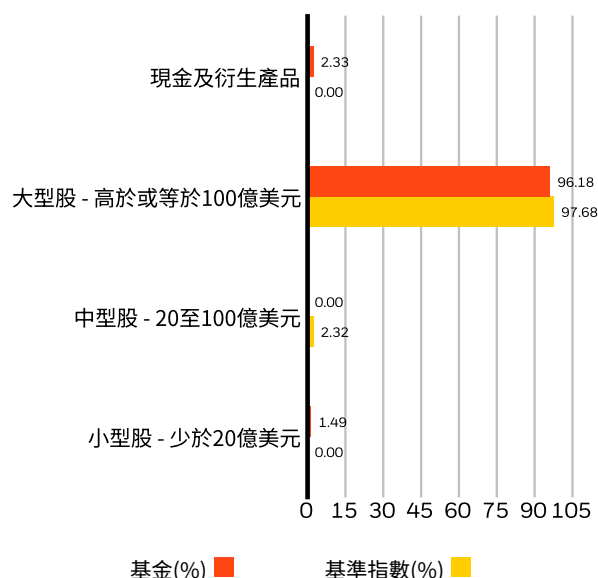
負比重可能是因特定情況（包括基金購入證券的交易和結算日時差）及／或為增加或減少市場風險及／或風險管理而利用若干金融工具（包括衍生工具）所致。投資分佈或會更改。由於四捨五入，總額可能不等於100%。

區域/市場(%)



地區投資主要與產品所持證券的發行商註冊地相關，在計算其總和後以產品整體持倉的百分比表示。然而，在個別情況下，有關數據可反映證券發行商經營其大部份業務的地區。其他不包括在上圖。

市值投資分佈(%)



投資分佈或會更改。由於四捨五入，總額可能不等於100%。

重要聲明：

於2024年2月23日，基準指數已由摩根士丹利所有國家世界資訊科技指數更改為摩根士丹利所有國家世界資訊科技10/40指數。在2024年2月23日之前的基準指數表現屬於摩根士丹利所有國家世界資訊科技指數之表現。於2023年9月14日之前基金由Tony Kim、Reid Menge及Caroline Tall管理。於2022年9月22日之前基金由Tony Kim及Reid Menge管理。

除特別註明外，所有資料截至2024年12月09日。

資料來源：貝萊德及晨星。表現截至月底為止，以股份類別貨幣按資產淨值比資產淨值基礎計算，將收入再作投資。股份類別表現數據的計算已扣除費用。上述基金表現僅作參考之用，並不構成要約或邀請任何人士投資於任何貝萊德基金，亦非因任何有關要約而擬備。貝萊德全球基金是盧森堡的開放式投資公司，僅可於若干司法管轄區發售。不得於美國境內或向美國人發售貝萊德全球基金。不得於美國發佈有關貝萊德全球基金之產品資料。投資涉及風險。過往業績並不代表將來的表現，基金價格及其收益可升可跌，並不能保證。投資價值亦可能受到匯率影響。投資者可能無法取回原本投資金額。個別股票價格並不代表本基金的回報。投資收益以基金股份類別交易貨幣計算，可能是海外貨幣。如是，以美元/港元作出投資的投資者，需承受美元/港元/海外貨幣兌換率的波動風險。香港投資者欲知有關詳情，請參考貝萊德全球基金的銷售文件，包括風險成份。此資料之發行人：貝萊德資產管理北亞有限公司。此資料及貝萊德網站 (www.blackrock.com/hk) 並未被香港證券及期貨事務監察委員會所審閱。貝萊德是BlackRock, Inc.的註冊商標。

© 2024 BlackRock, Inc. 版權所有。所有其他交易商標乃為所屬者擁有。

聯絡我們

+85239032688 • www.blackrock.com/hk • clientservice.asiapac@blackrock.com