

表現,主要投資,投資組合分佈及摘要和資產淨值截至 2024年12月31日.

重要提示:

- 基金投資於股票，較大的股票價值波動可招致重大虧損。基金投資集中於礦業，因此與較多元化的投資相比，其波動性或會較高。
- 基金需承受貨幣匯率風險、新興市場風險、對外資限制的風險、小型公司的波動性及流動性風險及或然可換股債券風險。
- 10股份類別在未扣除開支之下派付股息，此股份類別亦會在基金董事酌情決定下從資本派付股息。在未扣除開支之下派付股息，可產生更多可供分派的收入。然而，這些股份實際上可能從資本派付股息，可能相等於投資者獲得部分原投資額回報或資本收益。所有宣派股息均會導致股份於除息日的每股資產淨值即時減少。
- 基金可運用衍生工具作對沖及投資用途。然而，不會大量用作投資用途。基金在使用衍生工具時可能蒙受損失。
- 基金價值可升可跌，且可於短期內反覆，投資者或有可能損失一定程度的投資金額。
- 投資者不應單憑此文件作投資決定。投資者應參閱基金章程及產品資料概要以了解風險因素等詳情。

投資目標

世界礦業基金以盡量提高總回報為目標。基金將不少於70%的總資產投資於全球各地主要從事生產基本金屬及工業用礦物（例如鐵礦及煤）的礦業及金屬公司之股本證券。基金亦可持有從事黃金或其他貴金屬或礦業的公司之股本證券。基金不會實際持有黃金或其他金屬。

累計表現

	累計					年度化		
	1個月	3個月	6個月	年初至今	1年	3年	5年	自成立以來
基金	-8.57	-11.01	-6.43	-4.95	-4.95	-0.68	8.45	6.79
基準指數(%)	-7.60	-11.85	-8.15	-5.52	-5.52	1.48	9.53	8.14

日曆年績效 (%)

	2020	2021	2022	2023	2024
基金	21.91	25.58	7.20	-3.84	-4.95
基準指數(%)	22.90	22.75	5.52	4.82	-5.52

*表現顯示從股份類別成立日期到年度年底。

股份類別表現按資產淨值比資產淨值基礎計算，將收入再作投資，已扣除費用。表現以相關股份類別的計值貨幣計算，包括持續徵收的收費及稅項，但不包括認購和贖回費用（如適用）。基準指數表現以相關計值貨幣計算及僅作比較用途。資料來源：貝萊德。過往表現並非未來表現的指引，不應作為選擇一項產品的唯一考慮因素。投資者可能無法取回全數投資金額。

基金資料

資產類別: 股票

參考指標: MSCI ACWI Metals & Mining 30% Buffer 10/40 (1994) EUR Net TR Currency

基金成立日期: 1997年03月21日

股份類別成立日期: 2001年04月05日

股份類別貨幣: EUR

淨資產(百萬): 4,054.90 USD

晨星分類: 行業股票 - 天然資源

ISIN: LU0172157280

彭博代號: MIGWMEA

費用及收費*

管理費: 1.75%

首次認購費: 5.00%

*有關費用詳情, 請參閱基金章程。

投資組合摘要

市賬率: 1.75x

市盈率: 17.58x

3年波動率: 23.17

3年貝他係數: 0.99

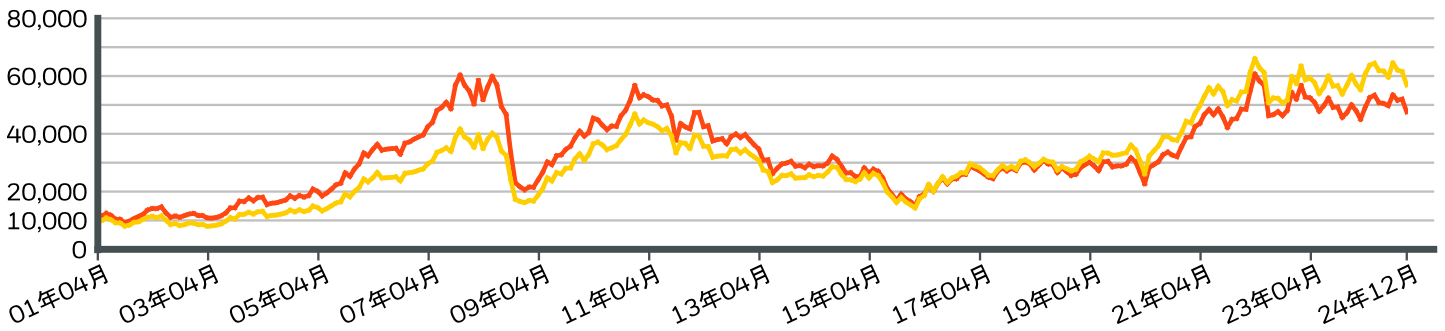
持倉數目: 48

基金經理

Evy Hambro

Olivia Markham

自股份成立日起每一萬本金的增長



*表現顯示從股份類別成立日期到年度年底。

股份類別表現按資產淨值比資產淨值基礎計算，將收入再作投資，已扣除費用。表現以相關股份類別的計值貨幣計算，包括持續徵收的收費及稅項，但不包括認購和贖回費用（如適用）。基準指數表現以相關計值貨幣計算及僅作比較用途。資料來源：貝萊德。過往表現並非未來表現的指引，不應作為選擇一項產品的唯一考慮因素。投資者可能無法取回全數投資金額。

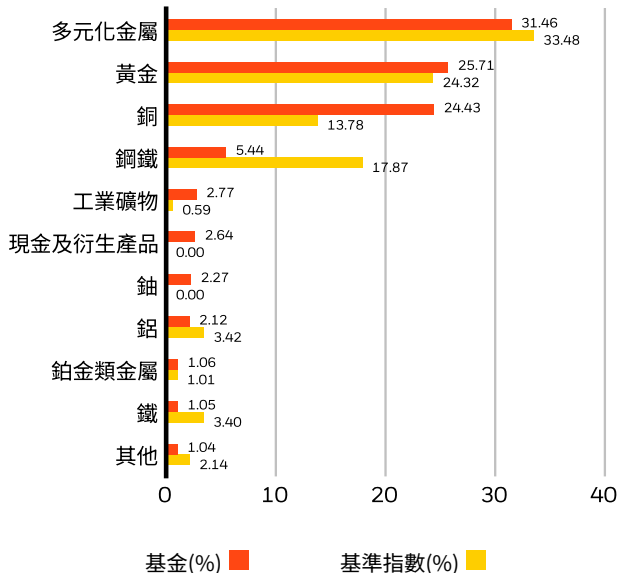
- 基金 貝萊德世界礦業基金A2 歐元
- 參考指標 MSCI ACWI Metals & Mining 30% Buffer 10/40 (1994) EUR Net TR Currency

十大主要持股

GLENCORE PLC	7.16%
RIO TINTO PLC	7.03%
AGNICO EAGLE MINES LTD (ONTARIO)	6.24%
BHP GROUP LTD	6.21%
FREEMPORT-MCMORAN INC	6.07%
ANGLO AMERICAN PLC	5.66%
WHEATON PRECIOUS METALS CORP	4.71%
IVANHOE MINES LTD	4.00%
TECK RESOURCES LTD	3.51%
BARRICK GOLD CORP	3.22%
投資組合總額	53.81%

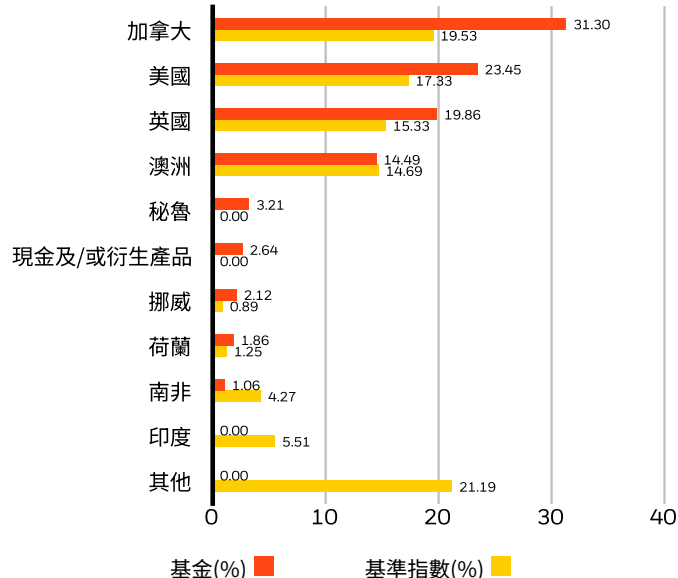
投資或會更改

行業投資分佈(%)



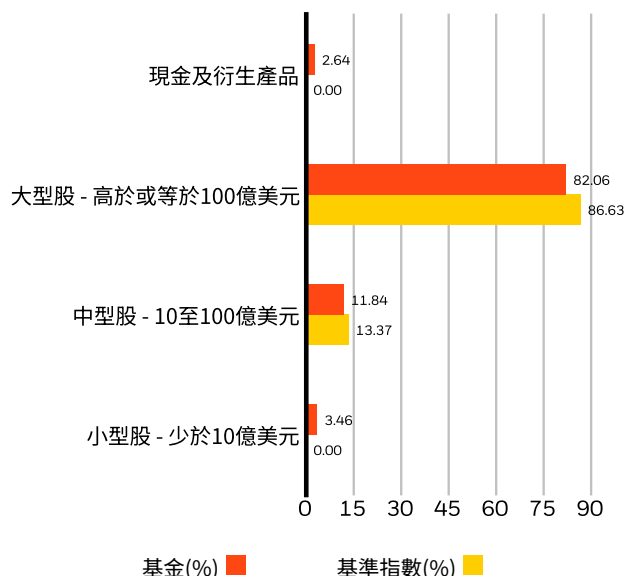
負比重可能是因特定情況（包括基金購入證券的交易和結算日時差）及／或為增加或減少市場風險及／或風險管理而利用若干金融工具（包括衍生工具）所致。投資分佈或會更改。由於四捨五入，總額可能不等於100%。

區域/市場(%)



地區投資主要與產品所持證券的發行商註冊地相關，在計算其總和後以產品整體持倉的百分比表示。然而，在個別情況下，有關數據可反映證券發行商經營其大部份業務的地區。其他不包括在上圖。

市值投資分佈(%)



投資分佈或會更改。由於四捨五入，總額可能不等於100%。

重要聲明：

於2020年8月18日，基準指數已由Euromoney環球礦業限制加權總回報指數（淨值）更改為摩根士丹利ACWI金屬礦業30%緩衝10/40指數。在2020年8月18日之前的基準指數表現屬於Euromoney環球礦業限制加權總回報指數（淨值）。

除特別註明外，所有資料截至2025年01月08日。

資料來源：貝萊德及晨星。表現截至月底為止，以股份類別貨幣按資產淨值比資產淨值基礎計算，將收入再作投資。股份類別表現數據的計算已扣除費用。上述基金表現僅作參考之用，並不構成要約或邀請任何人士投資於任何貝萊德基金，亦非因任何有關要約而擬備。貝萊德全球基金是盧森堡的開放式投資公司，僅可於若干司法管轄區發售。不得於美國境內或向美國人發售貝萊德全球基金。不得於美國發佈有關貝萊德全球基金的产品資料。投資涉及風險。過往業績並不代表將來的表現，基金價格及其收益可升可跌，並不能保證。投資價值亦可能受到匯率影響。投資者可能無法取回原本投資金額。個別股票價格並不代表本基金的回報。投資收益以基金股份類別交易貨幣計算，可能是海外貨幣。如是，以美元/港元作出投資的投資者，需承受美元/港元/海外貨幣兌換率的波動風險。香港投資者欲知有關詳情，請參考貝萊德全球基金的銷售文件，包括風險成份。此資料之發行人：貝萊德資產管理北亞有限公司。此資料及貝萊德網站（www.blackrock.com/hk）並未被香港證券及期貨事務監察委員會所審閱。貝萊德是BlackRock, Inc.的註冊商標。

© 2025 BlackRock, Inc. 版權所有。所有其他交易商標乃為所屬者擁有。

聯絡我們

+85239032688 • www.blackrock.com/hk • clientservice.asiapac@blackrock.com