

表現,主要投資,投資組合分佈及摘要和資產淨值截至 2024年12月31日。

重要提示：

- 基金可能投資於評級受實際或預期下降所影響的債務證券。基金投資於若干新興市場，可能需承受政治、稅務、經濟、社會及外匯因素產生的風險。基金可能投資於非投資級及無評級債券，可能需承受較高的違約、波動性及流動性風險。基金投資於由政府或機關發行或擔保的債券，或會因而涉及政治、經濟、違約或其他風險。
- 基金需承受貨幣匯率風險、對外資限制的風險、利率風險、流動性風險、證券借貸合約交易對手的信貸風險及或然可換股債券風險。
- 6股份類別**在未扣除開支之下派付股息，此股份類別亦會在基金董事酌情決定下從資本派付股息。**8股份類別**在未扣除開支之下派付股息，此股份類別亦會在基金董事酌情決定下從資本派付股息，並包括以股份類別貨幣對沖引起的息差派付股息。息差虧損或會減少派付的股息。在未扣除開支之下派付股息，可產生更多可供分派的收入。然而，這些股份實際上可能從資本派付股息，可能相等於投資者獲得部分原投資額回報或資本收益。所有宣派股息均會導致股份於除息日的每股資產淨值即時減少。
- 基金可運用衍生工具作對沖及大量用作投資用途。衍生工具相關風險包括交易對手／信貸、流動性、估值、波動及市場風險。基金在使用衍生工具時其波動性或會上升及下降，並可能蒙受損失。
- 基金價值可升可跌，且可於短期內反覆，投資者或有可能損失一定程度的投資金額。
- 投資者不應單憑此文件作投資決定。投資者應參閱基金章程及產品資料概要以了解風險因素等詳情。

投資目標

新興市場本地貨幣債券基金以盡量提高總回報為目標。基金將不少於70%的總資產投資於新興市場的政府和機構或於當地註冊或從事大部份經濟活動的公司所發行的定息可轉讓證券，有關證券以當地貨幣計價。基金可投資於全線可供選擇的證券，包括非投資級證券。貨幣風險將靈活管理。

累計表現

	累計					年度化		
	1個月	3個月	6個月	年初至今	1年	3年	5年	自成立以來
基金	-2.81	-10.21	-2.94	-8.13	-8.13	-2.09	-2.77	-2.60
基準指數(%)	-1.93	-6.98	1.38	-2.38	-2.38	-0.96	-1.86	-0.49

日曆年績效 (%)

	2020	2021	2022	2023	2024
基金	1.10	-8.42	-9.87	13.34	-8.13
基準指數(%)	2.69	-8.75	-11.69	12.70	-2.38

*表現顯示從股份類別成立日期到年度年底。

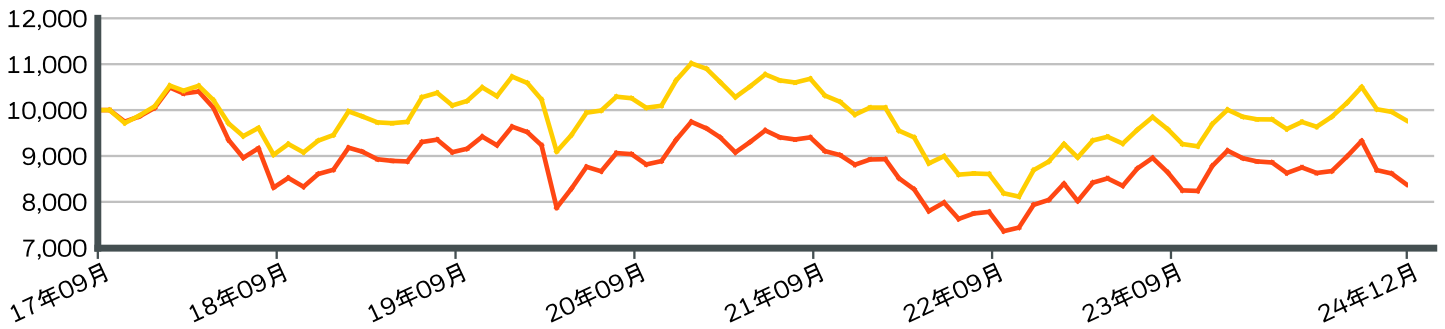
股份類別表現按資產淨值比資產淨值基礎計算，將收入再作投資，已扣除費用。表現以相關股份類別的計值貨幣計算，包括持續徵收的收費及稅項，但不包括認購和贖回費用（如適用）。基準指數表現以相關計值貨幣計算及僅作比較用途。資料來源：貝萊德。過往表現並非未來表現的指引，不應作為選擇一項產品的唯一考慮因素。投資者可能無法取回全數投資金額。

基金資料**資產類別：**定息收益**參考指標：**摩根大通政府債券指數－全球新興市場多元化指數**基金成立日期：**1997年06月26日**股份類別成立日期：**2017年09月06日**基本貨幣：**USD**股份類別貨幣：**SGD**派息期：**每月**淨資產(百萬)：**1,496.42 USD**晨星分類：**其他債券**ISIN：**LU1676225185**彭博代號：**BGLEA6S**費用及收費*****管理費：**1.00%**首次認購費：**5.00%

*有關費用詳情，請參閱基金章程。

投資組合摘要**有效存續期(年)：**5.91年**加權平均到期日：**7.47年**連續12個月收益率：**8.56%**到期收益率：**8.79%**3年波動率：**12.45**3年貝他係數：**1.10**持倉數目：**181

自股份成立日起每一萬本金的增長



*表現顯示從股份類別成立日期到年度年底。

股份類別表現按資產淨值比資產淨值基礎計算，將收入再作投資，已扣除費用。表現以相關股份類別的計值貨幣計算，包括持續徵收的收費及稅項，但不包括認購和贖回費用（如適用）。基準指數表現以相關計值貨幣計算及僅作比較用途。資料來源：貝萊德。過往表現並非未來表現的指引，不應作為選擇一項產品的唯一考慮因素。投資者可能無法取回全數投資金額。

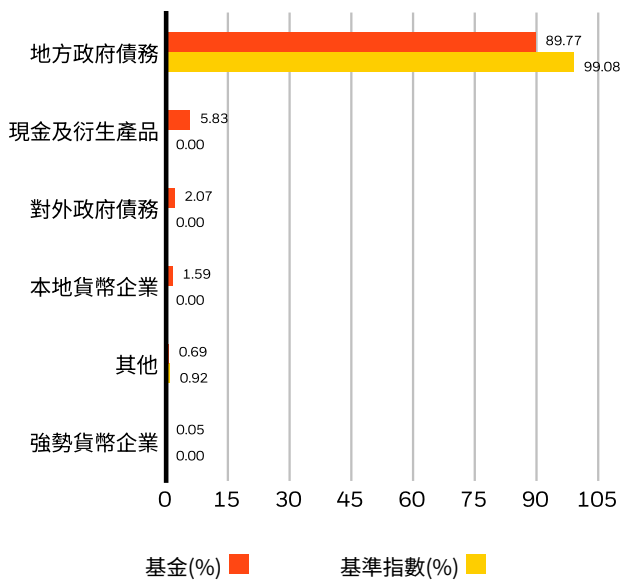
- 基金 貝萊德新興市場本地貨幣債券基金A6 對沖股份 新加坡元
- 參考指標 摩根大通政府債券指數－全球新興市場多元化指數

十大主要持股

PERU (REPUBLIC OF) 6.95 08/12/2031	2.90%
COLOMBIA (REPUBLIC OF) 13.25 02/09/2033	2.26%
COLOMBIA (REPUBLIC OF) 7 03/26/2031	2.09%
BRAZIL FEDERATIVE REPUBLIC OF (GOV 01/01/2029	2.06%
SOUTH AFRICA (REPUBLIC OF) 8.875 02/28/2035	1.87%
POLAND (REPUBLIC OF) 6 10/25/2033	1.80%
BRAZIL FEDERATIVE REPUBLIC OF (GOV 01/01/2026	1.76%
SOUTH AFRICA (REPUBLIC OF) 8.25 03/31/2032	1.74%
SOUTH AFRICA (REPUBLIC OF) 8 01/31/2030	1.71%
TURKEY (REPUBLIC OF) 26.2 10/05/2033	1.58%
投資組合總額	19.77%

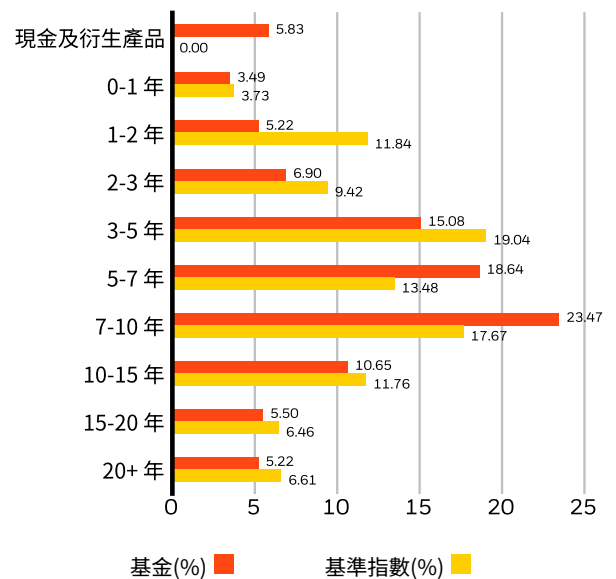
投資或會更改

行業投資分佈(%)



負比重可能是因特定情況（包括基金購入證券的交易和結算日時差）及／或為增加或減少市場風險及／或風險管理而利用若干金融工具（包括衍生工具）所致。投資分佈或會更改。由於四捨五入，總額可能不等於100%。

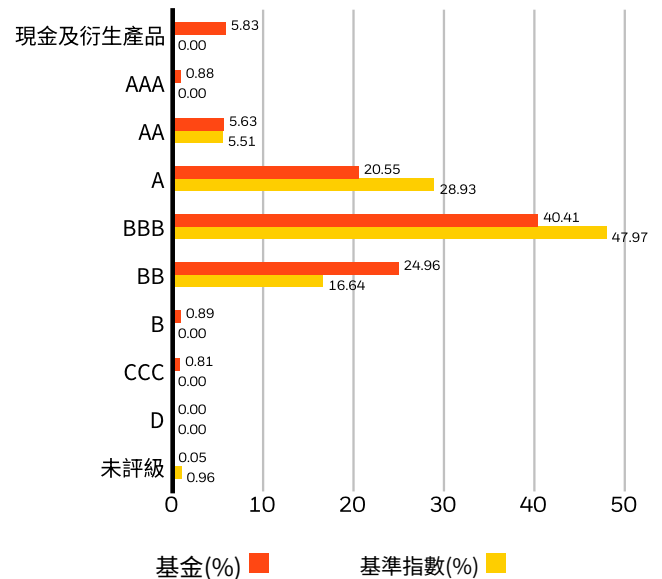
到期日分佈(%)



負比重可能是因特定情況（包括基金購入證券的交易和結算日時差）及／或為增加或減少市場風險及／或風險管理而利用若干金融工具（包括衍生工具）所致。投資分佈或會更改。

由於四捨五入，總額可能不等於100%。

信貸評級(%)



基金本身未獲獨立評級機構進行評級。基金相關證券的信貸質素評級由標準普爾、穆迪和惠譽所給予。評級分佈由貝萊德提供，若三家機構均有給予評級，將選取中間的評級；若只有兩家機構給予評級，則選取兩者之中的較低評級；若只有一家機構給予評級，則直接採用有關評級。證券未獲評級並不代表其質素偏低。評級和投資組合的信貸質素可能隨著時間而改變。

重要聲明：

除特別註明外，所有資料截至 2025年01月08日。

資料來源：貝萊德及晨星。表現截至月底為止，以股份類別貨幣按資產淨值比資產淨值基礎計算，將收入再作投資。股份類別表現數據的計算已扣除費用。上述基金表現僅作參考之用，並不構成要約或邀請任何人士投資於任何貝萊德基金，亦非因任何有關要約而擬備。貝萊德全球基金是盧森堡的開放式投資公司，僅可於若干司法管轄區發售。不得於美國境內或向美國人發售貝萊德全球基金。不得於美國發佈有關貝萊德全球基金之產品資料。投資涉及風險。過往業績並不代表將來的表現，基金價格及其收益可升可跌，並不能保證。投資價值亦可能受到匯率影響。投資者可能無法取回原本投資金額。個別股票價格並不代表本基金的回報。投資收益以基金股份類別交易貨幣計算，可能是海外貨幣。如是，以美元／港元作出投資的投資者，需承受美元／港元／海外貨幣兌換率的波動風險。香港投資者欲知有關詳情，請參考貝萊德全球基金的銷售文件，包括風險成份。此資料之發行人：貝萊德資產管理北亞有限公司。此資料及貝萊德網站 (www.blackrock.com/hk) 並未被香港證券及期貨事務監察委員會所審閱。貝萊德是BlackRock, Inc.的註冊商標。

© 2025 BlackRock, Inc. 版權所有。所有其他交易商標乃為所屬者擁有。

聯絡我們

+85239032688 • www.blackrock.com/hk • clientservice.asiapac@blackrock.com