

贝莱德可持续环球动力股票基金

A2 欧元

贝莱德全球基金

BlackRock
贝莱德

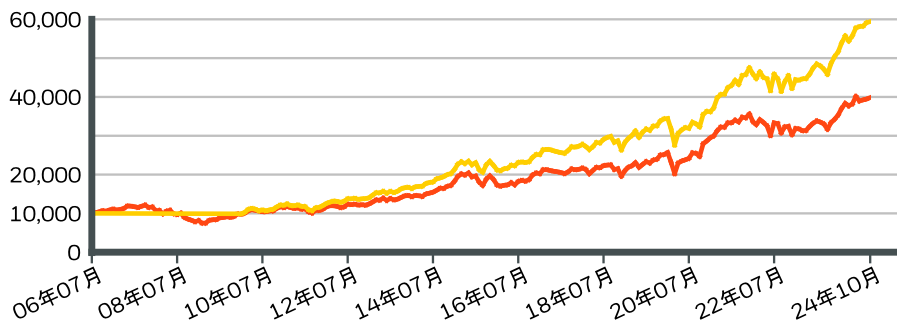
2024 十月

表现、主要投资标的、投资组合分布和资产净值截至 2024年10月31日。

投资目标

可持续环球动力股票基金以贯彻侧重环境、社会及管治 ("ESG") 原则的投资方式尽量提高总回报为目标。基金将其至少70%的总资产投资于环球股本证券，不设既定的国家或地区限制。基金一般寻求投资于投资顾问认为估值偏低的证券，亦会投资于小型及新兴增长公司的股本证券。货币风险将灵活管理。

假设自股份成立日起投入一万元本金的累积表现：



股份类别(%)

基准(%)

有关数据显示对本基金的股份类别进行10,000元假定投资的资产净值变动。

累积表现

	累积					年化收益率		
	1个月	3个月	6个月	年初至今	1年	3年	5年	成立至今
股份类别(%)	0.92	2.25	5.66	16.34	25.74	4.64	10.69	7.37
基准(%)	0.49	2.23	9.19	17.95	29.63	9.30	12.77	-

年度表现

	2019	2020	2021	2022	2023
股份类别(%)	28.43	13.86	24.17	-14.84	13.00
基准(%)	30.27	5.58	30.95	-11.05	19.27

表现按历年年底及资产净值计算，股息再作投资。表现数据已扣除费用。有关数据显示本基金的股份类别在所示时期内的价值的上升或下跌幅度。基准表现按相关计价货币计算，股份类别表现按相关股份类别的货币计算，包括持续征收的收费及税项，但不包括认购和赎回费用（如适用）。请参考基金数据域目以了解本基金及有关股份类别的成立日期。资料来源：贝莱德。过往表现并非未来表现的指引，不应作为选择一项产品的唯一考虑因素。投资者可能无法取回全数投资金额。

基本数据

资产类别：股票

基准：MSCI All Country World Net TR Index - in EUR

基金成立日期：2006年07月31日

股份成立日期：2006年07月31日

基本货币：美元

股份类别货币：欧元

基金总值(百万)：430.33 美元

晨星分类：环球大型均衡型股票

SFDR类别：第8条

ISIN代码：LU0238689623

彭博编号：MERGDA2

费用及收费*

管理费（部分基金/股份类别包括分销费）：1.50%

最高首次申购费用：5.00%

*有关费用详情，请参阅基金章程

基金经理人

Rick Rieder

Randy Berkowitz

Russ Koesterich

Kate Moore

Sarah Thompson

贝莱德可持续环球动力股票基金

A2 欧元

贝莱德全球基金



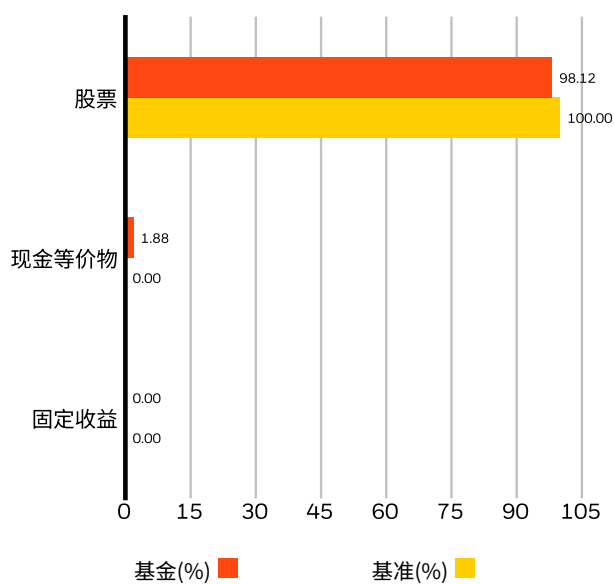
主要股票投资标的(%)

英伟达	5.58%
微软	5.24%
万事达	3.42%
苹果	2.80%
ALPHABET INC CLASS C	2.40%
联合健康	2.37%
亚马逊	1.94%
MARSH & MCLENNAN INC	1.93%
TAIWAN SEMICONDUCTOR MANUFACTURING	1.90%
直觉外科	1.89%
投资组合合计	29.47%
投资或许有所更改	

投资组合摘要

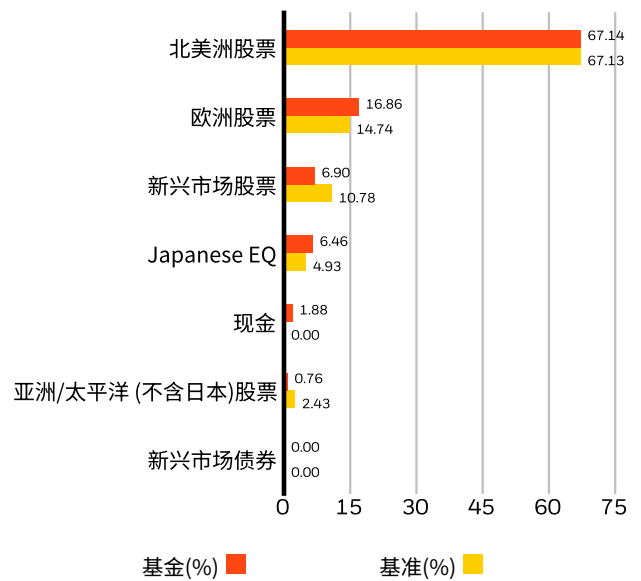
股本价格/收益 (1 财年) : 23.05x
 加权平均市值(百万) : 746,623 USD
 发行人数量 : 108

资产类别分布 (%)²



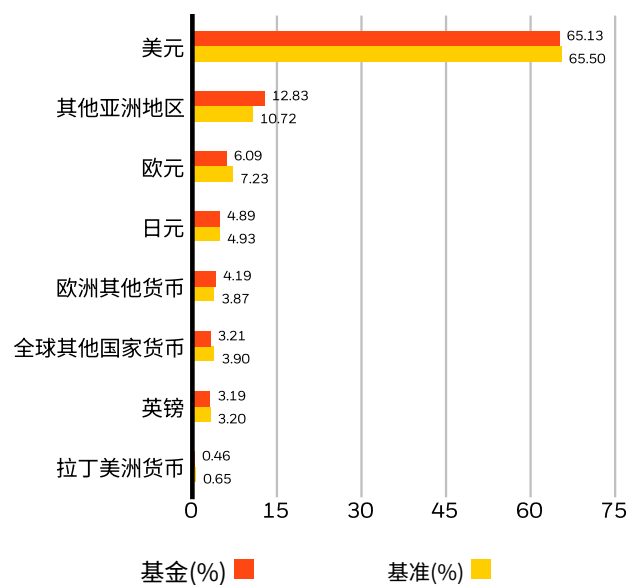
配置可能会发生变化。

地区分布 (%)²



分配可能会发生变化。来源: BlackRock

货币分布 (%)²



联系我们

+852 3903 2688 • www.blackrock.com/cn • clientservice.china@blackrock.com

贝莱德可持续环球动力股票基金

A2 欧元

贝莱德全球基金

BlackRock
贝莱德

重要信息：

¹ 基准指数为未经管理的加权指数，其中标普500指数及富时世界（美国除外）指数分别占60%及40%。

² 资产净值百分比指按证券经济价值计算的基金持仓，并因应期货、期权、掉期（固定收益证券除外）及可换股债券作出调整。按市值基准计，基金资产配置比重为：股票占97%、固定收益占0%及现金等价物占3%。基金不会借入资金增持投资产品，但可能透过衍生工具达到超过资产净值的持仓。持仓比重可能被调整。由于四舍五入，总值和可能不等于100%。

于2024年2月23日，贝莱德环球动力股票基金已更名为贝莱德可持续环球动力股票基金。基金的投资政策及目标已被更改。在此之前的业绩表现是在不再适用的情况下达致的。基准指数已由标普500 (60%) 及富时世界（美国除外）(40%) 指数更改为摩根士丹利所有国家世界指数。在2024年2月23日之前的基准指数表现属于标普500 (60%)及富时世界（美国除外）(40%) 指数之表现。

所有其他数据截至 2024年11月13日。

除特别注明外，所有数据截至月底。数据源：贝莱德 及 Morningstar。基金表现以股份类别货币按资产净值比资产净值基础计算，将收入再作投资。股份类别表现数据的计算已扣除费用。上述基股份类别现仅作参考之用。投资涉及风险。过往业绩并不代表将来的表现，基金价格及其收益可升可跌，并不能保证。投资收益以基金股份类别交易货币计算，可能是海外货币。如是因此，以美元/港元作出投资的投资者，需承受美元/港元/海外货币兑换率的波动的风险。投资价值亦可能受到汇率影响。投资者可能无法取回原本投资金额。个别股票价格并不代表本基金的回报。此资料仅供参考用途，并不构成要约或邀请任何人士投资于任何贝莱德基金，亦非因任何有关要约而拟备。本文件数据并不构成招揽任何对本文件所述之投资项目作出投资。投资者在投资本文件内提及的任何项目前应细阅相关中华人民共和国的商业银行根据中国银行业监督管理委员会相关法规发行的理财产品投资的法规文件。如有需要请透过相关中华人民共和国的商业及/或其他专业顾问寻求专业咨询。就中华人民共和国（就此目的而言不适用于香港和澳门特别行政区或台湾）（“中国”）用户而言，本网站仅提供给已获得合格境内机构投资者(QDII)资格并获得批准投资本网站所述基金的金融机构，并非为其他任何中国个人或实体所设置。其他中国个人或实体不能仅依赖本网站信息或文件作出投资决定，在投资之前应向其专业顾问或QDII咨询意见。本网站所述基金未在中国注册或经过有关监管部门批准，因此贝莱德不构成依照《中华人民共和国证券法》、《中华人民共和国证券投资基金法》或其他有关法律法规在中国境内向中国用户投资者发出认购所述基金的要约或要约邀请。同时，本网站所包含的信息和文件亦不构成证券投资顾问服务或提供投资意见服务，不得被视为投资任何所述基金或产品的招揽或建议。中国用户系基于自己的主观意愿浏览或使用本网站及其所述信息和文件。贝莱德未指示或要求任何中国用户向其名下投资人或其他QDII推广本网站。如果中国用户决定投资本网站所述基金，其应承诺遵守中国法律法规并获得相应的投资资格或批准。任何中国用户均无权就使用或依赖本网站及其所述信息或文件而向贝莱德提出任何权利主张或索赔。贝莱德是BlackRock,Inc.的注册商标。©2024 BlackRock,Inc. 版权所有。所有其他交易商标乃为所有者拥有。

联系我们

+852 3903 2688 • www.blackrock.com/cn • clientservice.china@blackrock.com