

iShares MSCI ACWI UCITS ETF

Dollaro Statunitense (Accumulating)

iShares V plc

febbraio 2025

Informazioni relative a performance, composizione del portafoglio al: 28-feb-2025. Tutti gli altri dati al 05-mar-2025.

Il presente documento costituisce materiale promozionale. Destinato a investitori nel Svizzera. Si raccomanda agli investitori di leggere il documento KIID/PRIIP e il prospetto prima di investire, e di fare riferimento a quest'ultimo per conoscere l'elenco esaustivo dei rischi del fondo.

OBIETTIVO DEL FONDO

Il Fondo mira a replicare il più fedelmente possibile l'andamento di un indice composto da società dei mercati sviluppati ed emergenti di tutto il mondo

PRINCIPALI VANTAGGI

- Esposizione a società ampiamente diversificate, che riunisce sia i mercati sviluppati sia i mercati emergenti
- Investimento diretto in un'ampia gamma di società di tutto il mondo
- Esposizione mondiale per una maggiore diversificazione

INDICATORE DI RISCHIO

Rischio più basso

Rendimenti potenzialmente più bassi

Rischio più elevato

Rendimenti potenzialmente più elevati



CAPITALE A RISCHIO: Il valore degli investimenti e il reddito da essi derivante sono soggetti a oscillazioni al rialzo o al ribasso e non sono garantiti. L'investitore potrebbe non recuperare l'importo inizialmente investito.

RISCHI CHIAVE:

- I mercati emergenti sono generalmente più sensibili alle condizioni economiche e politiche rispetto ai mercati sviluppati. Altri fattori includono un "rischio di liquidità" più elevato, restrizioni all'investimento o al trasferimento di attività, mancata/ritardata consegna di titoli o pagamenti al Fondo e rischi legati alla sostenibilità.
- Rischio di cambio: Il Fondo investe in altre valute. Di conseguenza, le variazioni dei tassi di cambio influiranno sul valore dell'investimento.
- Il valore delle azioni e dei titoli correlati ad azioni può essere influenzato dall'andamento giornaliero dei mercati azionari. Altri fattori che possono influire includono le notizie politiche ed economiche, gli utili societari ed eventi aziendali importanti.
- Rischio di controparte: L'insolvenza di un qualsiasi istituto che fornisce servizi quali la custodia delle attività o che agisce come controparte di derivati o altri strumenti può esporre la Classe di azioni a perdite finanziarie.
- Rischio di liquidità: Una minore liquidità significa che non vi sono abbastanza acquirenti o venditori per consentire al Fondo di vendere o acquistare tempestivamente gli investimenti.

INFORMAZIONI SUL PRODOTTO

ISIN : IE00B6R52259

Data di lancio della Categoria di azioni : 21-ott-2011

Valuta della categoria di azioni : USD

TER (Indice di spesa totale) : 0.20%

Utilizzo dei dividendi : Accumulating

Attività nette di Categoria di Azioni (M) : 17'755.04 USD

SCHEDA

Classe di attivo : Equity

Segno di riferimento : MSCI ACWI Index

Data di lancio del Fondo : 21-ott-2011

Attività nette del Fondo (M) : 18'195.47 USD

Classificazione SFDR : Altro

Domicilio : Irlanda

Metodologia : Ottimizzazione

Società di gestione : iShares V plc

Struttura del prodotto : Fisico

CARATTERISTICHE DEL PORTAFOGLIO

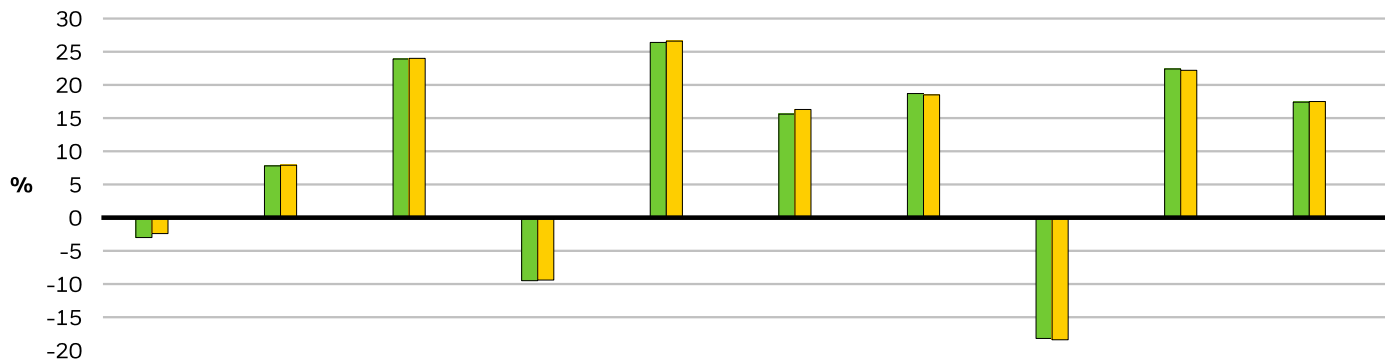
Rapporto prezzo/valore contabile : 3.22x

Rapporto prezzo/utigli : 22.53x

Beta 3 anni : 1.00

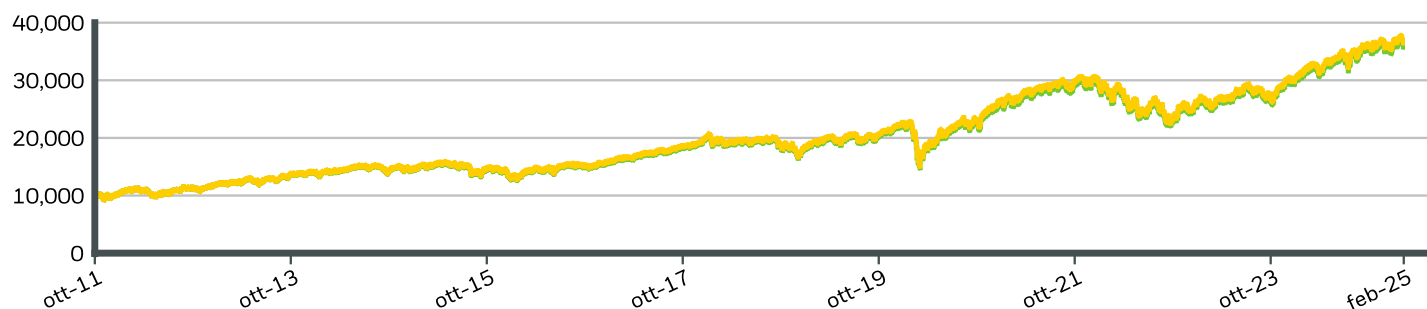
Numero di titoli : 1'714

PERFORMANCE ANNO CIVILE



| | 2015 | 2016 | 2017 | 2018 | 2019 | 2020 | 2021 | 2022 | 2023 | 2024 |
|-----------------------------|-------|------|-------|-------|-------|-------|-------|--------|-------|-------|
| Classe | -3.05 | 7.82 | 23.94 | -9.52 | 26.37 | 15.62 | 18.71 | -18.19 | 22.35 | 17.35 |
| Segno di riferimento | -2.36 | 7.86 | 23.97 | -9.41 | 26.60 | 16.25 | 18.54 | -18.36 | 22.20 | 17.49 |

CRESCITA DI IPOTETICI 10.000 USD DAL LANCIO



RENDIMENTO CUMULATIVO E ANNUALIZZATO

| | CUMULATIVO (%) | | | | | ANNUALIZZATO (% annua) | | |
|-----------------------------|----------------|--------|--------|----------------|--------|------------------------|--------|------------|
| | 1 mese | 3 mesi | 6 mesi | Da inizio anno | 1 Anno | 3 Anni | 5 Anni | Dal lancio |
| Classe | -0.60 | 0.29 | 3.95 | 2.74 | 14.99 | 9.22 | 12.76 | 10.06 |
| Segno di riferimento | -0.60 | 0.30 | 4.08 | 2.73 | 15.06 | 9.14 | 12.79 | 10.22 |

Le cifre mostrate si riferiscono a rendimenti ottenuti in passato. I rendimenti ottenuti in passato non rappresentano un indicatore affidabile per risultati futuri e non devono essere l'unico fattore di scelta di un prodotto o di una strategia. Categoria di Azioni e rendimento del Benchmark indicati in USD, il rendimento del Benchmark del fondo coperto è indicato in USD. Il rendimento è indicato sulla base del Valore patrimoniale netto (NAV), con reinvestimento dei redditi lordi, ove applicabile. Il rendimento dell'investimento può aumentare o diminuire a causa di fluttuazioni di valuta se l'investimento è in una valuta diversa da quella utilizzata nel calcolo dei rendimenti ottenuti in passato. **Fonte:** BlackRock

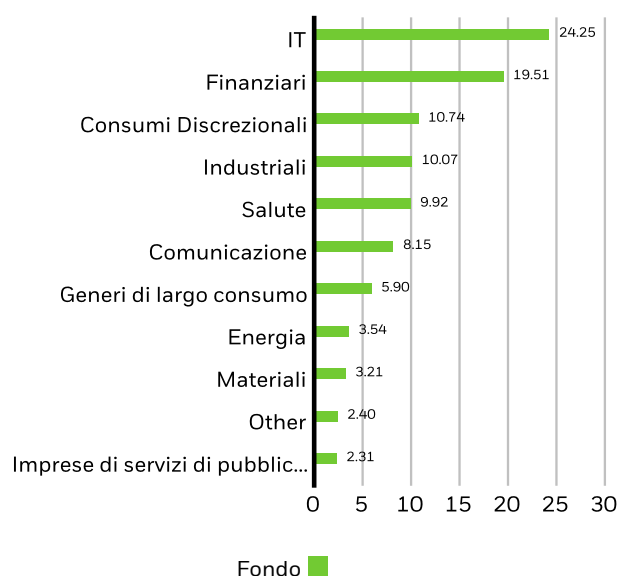
- Classe iShares MSCI ACWI UCITS ETF Dollaro Statunitense (Accumulating)
- Segno di riferimento MSCI ACWI Index

PRINCIPALI 10 PARTECIPAZIONI (%)

| | |
|-------------------------------|---------------|
| APPLE INC | 4.58% |
| NVIDIA CORP | 3.85% |
| MICROSOFT CORP | 3.52% |
| AMAZON COM INC | 2.52% |
| META PLATFORMS INC CLASS A | 1.83% |
| ISHARES MSCI INDIA UCITS ETF | 1.62% |
| ALPHABET INC CLASS A | 1.24% |
| BROADCOM INC | 1.12% |
| ALPHABET INC CLASS C | 1.09% |
| TESLA INC | 1.06% |
| Totale del portafoglio | 22.43% |

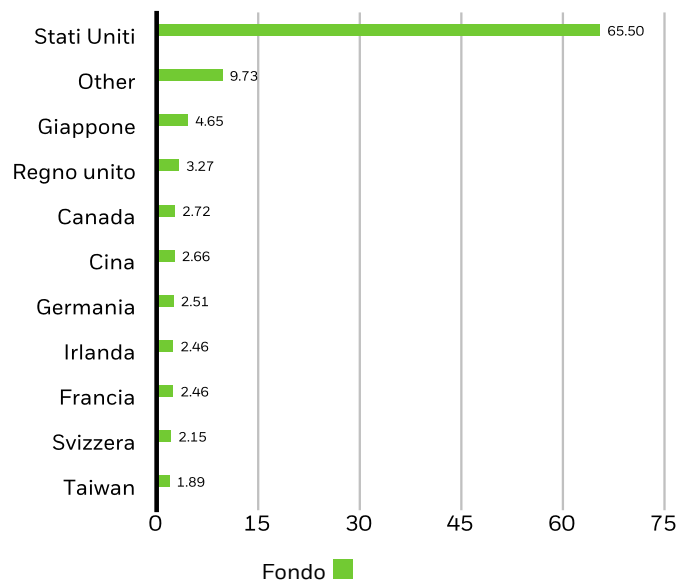
Le partecipazioni sono soggette a variazioni.

RIPARTIZIONE PER SETTORE (%)



Le allocazioni sono soggette a modifiche. Fonte: BlackRock

ESPOSIZIONE GEOGRAFICA (%)



L'esposizione geografica si riferisce principalmente alla sede degli emittenti dei titoli detenuti nel prodotto, sommati e poi espressi in forma di percentuale delle posizioni totali detenute dal prodotto. In alcuni casi, tuttavia, può rappresentare il luogo nel quale l'emittente dei titoli svolge la parte prevalente della sua attività.

INFORMAZIONI SULLE NEGOZIAZIONI

| | | | |
|-----------------------|--------------------|-----------------------|--------------------|
| Borsa | SIX Swiss Exchange | London Stock Exchange | Euronext Amsterdam |
| Ticker | SSACCHF | SSAC | SSAC |
| Codice Bloomberg | SSACCHF SE | SSAC LN | - |
| RIC | SSACCHF.S | SSAC.L | SSAC.AS |
| SEDOL | BJLNT14 | B6R51T5 | BMFV4H6 |
| VALOR | 14137311 | 14137311 | 14137311 |
| Valuta dell'inserzion | CHF | GBP | EUR |

Questo prodotto è quotato anche in: Tel Aviv Stock Exchange, Borsa Mexicana De Valores, Santiago Stock Exchange, Borsa De Valores De Colombia, Borsa Italiana, Deutsche Boerse Xetra

Contatti

For EMEA: +353 1 612 3394 • www.blackrock.com • investor.services@blackrock.com

CARATTERISTICHE DI SOSTENIBILITÀ

Le Caratteristiche di Sostenibilità possono aiutare gli investitori a integrare considerazioni non finanziarie di sostenibilità nel loro processo di investimento. Questi parametri consentono agli investitori di valutare i fondi sulla base dei loro rischi e delle loro opportunità ambientali, sociali e di governance (ESG). Questa analisi può fornire una visione approfondita dell'efficacia della gestione e delle prospettive finanziarie a lungo termine di un fondo.

I parametri illustrati di seguito sono forniti unicamente a fini di trasparenza e informazione. L'esistenza di un rating ESG non è indicativa dell'eventualità che i fattori ESG siano integrati in un fondo o delle modalità di tale integrazione. I parametri si basano sui rating MSCI ESG attribuiti ai fondi e, salvo diversa previsione contenuta nella documentazione e nell'obiettivo di investimento di un fondo, non modificano l'obiettivo di investimento di un fondo né limitano l'universo di investimento del fondo, e non vi è alcuna indicazione che un fondo adotti strategie di investimento incentrate su fattori ESG o su impatti, ovvero criteri di esclusione. Per ulteriori informazioni sulla strategia di investimento del fondo, consultare il prospetto del fondo.

| | | | |
|---|--------------|---|---------------|
| Copertura % MSCI ESG | 99.82% | Rating MSCI ESG attribuito a fondi (AAA-CCC) | A |
| Punteggio di qualità MSCI ESG - Percentile nella categoria | 25.12% | Punteggio di qualità MSCI ESG (0-10) | 6.76 |
| Fondi per categoria | 5'374 | Classificazione globale Lipper dei fondi | Equity Global |
| Copertura % sull'Intensità Media Ponderata di Carbonio di MSCI | 99.49% | Intensità Media Ponderata di Carbonio di MSCI (tonnellate di CO2/VENDITE IN \$M) | 112.78 |
| Aumento Implicito della Temperatura di MSCI (0-3,0+ °C) | > 2,5-3,0 °C | Copertura % sull'Aumento Implicito della Temperatura di MSCI | 99.19% |

Tutti i dati sono ricavati da rating MSCI ESG attribuiti a fondi al **20-gen-2025**, in base alle partecipazioni detenute al **31-dic-2024**. Pertanto, le caratteristiche di sostenibilità del fondo possono di volta in volta discostarsi dai rating MSCI ESG attribuiti ai fondi.

Per l'inclusione nei rating MSCI ESG attribuiti ai fondi, il 65% (o il 50% per i fondi obbligazionari e i fondi comuni monetari) della ponderazione lorda del fondo deve provenire da titoli sottoposti a valutazione ESG da parte di MSCI ESG Research (alcune posizioni in contanti e altre tipologie di attività ritenute da MSCI non rilevanti ai fini dell'analisi ESG vengono rimosse prima del calcolo della ponderazione lorda di un fondo; i valori assoluti di posizioni short sono inclusi, ma sono considerati non valutati), la data delle partecipazioni del fondo deve essere inferiore a un anno e il fondo deve possedere almeno dieci titoli.

INFORMAZIONI IMPORTANTI:

Alcune informazioni contenute nel presente documento (le "Informazioni") sono state fornite da MSCI ESG Research LLC, una RIA ai sensi dell'Investment Advisers Act del 1940, e possono includere dati delle sue affiliate (tra cui MSCI Inc. e le sue controllate ("MSCI")) o di fornitori terzi (ognuno dei quali è denominato "Fornitore di informazioni") e non possono essere riprodotte o ridiffuse in parte o in toto senza previa autorizzazione scritta. Le Informazioni non sono state inviate alla SEC statunitense o a qualsiasi altra autorità di regolamentazione, né hanno ricevuto l'approvazione da parte loro. Le Informazioni non possono essere utilizzate per creare opere derivate, o in relazione ad esse, né costituiscono un'offerta di acquisto o vendita, o una promozione o raccomandazione di qualsiasi titolo, strumento finanziario o prodotto o strategia di trading, né devono essere considerate come indicazione o garanzia di prestazioni, analisi, previsioni o previsioni future. Alcuni fondi possono essere basati o collegati agli indici MSCI, e MSCI può essere compensata in base alle attività del fondo gestite o ad altre misure. MSCI ha creato una barriera informativa tra la ricerca sugli indici azionari e alcune Informazioni. Nessuna delle Informazioni in sé e per sé può essere utilizzata per determinare quali titoli acquistare o vendere o quando acquistarli o venderli. Le Informazioni sono fornite "così come sono" e l'utente delle Informazioni si assume l'intero rischio di qualsiasi uso che possa fare o permettere di fare delle Informazioni. Né MSCI ESG Research né le Parti dell'Informazione rilasciano dichiarazioni o garanzie esplicite o implicite (che sono espressamente negate), né si assumono la responsabilità per eventuali errori od omissioni nelle Informazioni, o per eventuali danni ad esse correlati. Quanto sopra non esclude o limita alcuna responsabilità che non possa essere esclusa o limitata dalla legge applicabile.

Contatti

For EMEA: +353 1 612 3394 • www.blackrock.com • investor.services@blackrock.com

GLOSSARIO

Rating MSCI ESG attribuito a fondi (AAA-CCC): il rating MSCI ESG rappresenta una mappatura diretta dei Punteggi di qualità ESG tradotti in categorie di rating in lettere (ad es. AAA = 8,6-10). I rating ESG sono suddivisi nelle categorie Leader (AAA, AA), Intermedi (A, BBB, BB) e Ritardatari (B, CCC).

Punteggio di qualità MSCI ESG (0-10): il Punteggio di qualità MSCI ESG (0-10) per i fondi è calcolato utilizzando la media ponderata dei punteggi ESG delle partecipazioni del fondo. Il Punteggio tiene anche conto del trend dei rating ESG delle partecipazioni e dell'esposizione del fondo a partecipazioni della categoria dei ritardatari. MSCI valuta le partecipazioni sottostanti in base alla loro esposizione a 35 rischi ESG specifici del settore e alla loro capacità di gestire tali rischi rispetto alle omologhe.

Classificazione globale Lipper dei fondi: categoria del fondo secondo la definizione della Classificazione globale Lipper.

Intensità Media Ponderata di Carbonio di MSCI (tonnellate di CO₂/VENDITE IN \$M): misura l'esposizione di un fondo alle società ad alta intensità di carbonio. Questo dato rappresenta le emissioni di gas serra stimate per ogni milione di \$ di vendite tra tutte le partecipazioni del fondo. Ciò permette di confrontare fondi di dimensioni diverse.

Aumento Implicito della Temperatura di MSCI (0-3,0+ °C): L'Aumento Implicito della Temperatura (ITR) è utilizzato per fornire un'indicazione di allineamento all'obiettivo di temperatura dell'Accordo di Parigi da parte di una società o di un portafoglio. L'ITR utilizza percorsi di decarbonizzazione open source a 1,55 °C derivati dal Network of Central Banks and Supervisors for Greening the Financial System (NGFS). Questi percorsi possono essere regionali o settoriali e stabiliscono un obiettivo di emissioni nette pari a zero per il 2050. Ci serviamo di questo elemento per le emissioni di GHG di ogni ambito. Per essere a emissioni zero nette, un'economia deve essere in grado di bilanciare emissioni e consumi. Poiché il parametro ITR viene calcolato in parte considerando il potenziale di una società nel portafoglio del fondo di ridurre le sue emissioni nel tempo, è previsionale e soggetto a limitazioni. Pertanto, BlackRock pubblica il parametro ITR di MSCI per i propri fondi per fasce di intervalli di temperatura. Le fasce aiutano a evidenziare l'incertezza sottostante nei calcoli e la variabilità del parametro.

Classificazione SFDR: Articolo 8: Prodotti che promuovono caratteristiche ambientali o sociali e buone pratiche di governance.

Articolo 9: Prodotti il cui obiettivo è l'investimento sostenibile e che seguono buone pratiche di governance. **Altro:** Prodotti che non soddisfano i criteri di cui all'Articolo 8 o 9.

Rapporto prezzo/utigli: multiplo di valutazione che confronta la quotazione azionaria corrente di una società con il suo utile per azione nell'esercizio finanziario in corso e si calcola dividendo la quotazione azionaria corrente per l'utile per azione corrente.

Copertura % MSCI ESG: percentuale delle partecipazioni di un fondo che dispongono di dati con rating MSCI ESG.

Punteggio di qualità MSCI ESG - Percentile nella categoria: percentile ESG del fondo rispetto alla sua categoria Lipper.

Fondi per categoria: numero di fondi della relativa categoria secondo la Classificazione globale Lipper con copertura ESG.

Copertura % sull'Intensità Media Ponderata di Carbonio di MSCI: percentuale delle partecipazioni del fondo per le quali sono disponibili dati sull'Intensità di Carbonio di MSCI. Il parametro Intensità Media Ponderata di Carbonio di MSCI è indicato per i fondi con qualsiasi copertura. I fondi con bassa copertura potrebbero non rappresentare appieno le caratteristiche di carbonio del fondo a causa della mancanza di copertura.

Copertura % sull'Aumento Implicito della Temperatura di MSCI: Percentuale delle partecipazioni del fondo per le quali sono disponibili dati sull'Aumento Implicito della Temperatura di MSCI. Il parametro Aumento Implicito della Temperatura di MSCI è indicato per i fondi con almeno il 65% di copertura.

Rapporto prezzo/valore contabile: rappresenta il rapporto fra il prezzo di chiusura corrente dell'azione e il valore contabile per azione dell'ultimo trimestre.

Contatti

For EMEA: +353 1 612 3394 • www.blackrock.com • investor.services@blackrock.com

INFORMAZIONI IMPORTANTI:

Nel Regno Unito e nei paesi non appartenenti allo Spazio economico europeo (SEE): Pubblicato da BlackRock Advisors (UK) Limited, autorizzata e disciplinata dalla Financial Conduct Authority ("FCA"), l'autorità di vigilanza sui mercati finanziari del Regno Unito, avente sede legale al n. 12 di Throgmorton Avenue, Londra, EC2N 2DL, Inghilterra, tel. +44 (0)20 7743 3000. A tutela dell'utente le telefonate potranno essere registrate. BlackRock è una denominazione commerciale di BlackRock Advisors (UK) Limited. Per un elenco delle attività autorizzate svolte da BlackRock, consultare il sito web della Financial Conduct Authority.

iShares plc, iShares II plc, iShares III plc, iShares IV plc, iShares V plc, iShares VI plc, iShares VII (di seguito 'le Società') sono società di investimento a capitale variabile, con separazione patrimoniale tra comparti, organizzate ai sensi delle leggi irlandesi e autorizzate dal Financial Regulator in Irlanda.

Ulteriori informazioni sul Fondo e la Classe di azioni, quali i dettagli dei principali investimenti sottostanti della Classe e il prezzo delle azioni, sono disponibili sul sito internet di iShares all'indirizzo www.ishares.com, per telefono allo +44 (0)845 357 7000 o presso il proprio consulente e intermediario finanziario. Il valore patrimoniale netto intraday della Classe di azioni è disponibile su <http://deutsche-boerse.com> e <http://www.reuters.com>. Le quote/azioni dell'ETF OICVM acquistate sul mercato secondario non possono solitamente essere di nuovo vendute direttamente all'ETF OICVM. Gli investitori che non sono Partecipanti autorizzati devono acquistare e vendere azioni su un mercato secondario per mezzo di un intermediario (per es. un broker) e potrebbero pertanto incorrere in commissioni e tasse aggiuntive. Inoltre, dato che il prezzo al quale sono negoziate le Azioni sul mercato secondario può differire dal NAV per Azione, gli investitori potrebbero pagare di più rispetto all'attuale NAV per Azione al momento dell'acquisto e ottenere un importo inferiore rispetto all'attuale NAV al momento della vendita.

Per gli investitori in Svizzera: Questo documento è materiale promozionale. Gli iShares ETF sono domiciliati in Irlanda, Svizzera e/o Germania. Il rappresentante svizzero è BlackRock Asset Management Schweiz AG, Bahnhofstrasse 39, CH-8001 Zurich e l'agente di pagamento svizzero per gli ETF iShares stranieri che sono registrati in Svizzera è State Street Bank International GmbH, Munich, Zurich Branch, Beethovenstrasse 19, CH-8002 Zurigo. Il prospetto, il prospetto compreso i contratti relativi, il foglio informativo di base per strumenti finanziari o equivalente, lo statuto e gli ultimi e tutti i rapporti annuali e semestrali precedenti sono disponibili gratuitamente presso il rappresentante svizzero. Per una dettagliata indicazione dei rischi a cui è soggetto il Fondo si consiglia agli investitori di leggere la sezione sui rischi specifici del fondo nel prospetto e nel foglio informativo di base per strumenti finanziari o equivalente.

Capitale a rischio: La performance passata non è un indicatore affidabile dei risultati presenti o futuri e non dovrebbe essere l'unico fattore da considerare quando si seleziona un prodotto o una strategia. Eventuali variazioni dei tassi di cambio possono causare la diminuzione o l'aumento del valore dell'investimento. Le oscillazioni possono essere particolarmente marcate nel caso di un fondo ad alta volatilità e il valore dell'investimento potrebbe registrare ribassi improvvisi e importanti. I livelli e le basi di imposizione possono di volta in volta subire variazioni. BlackRock non ha valutato la pertinenza di questo investimento rispetto alle sue esigenze personali o propensione al rischio. I dati riportati danno unicamente informazioni sintetiche. La decisione di investire dovrebbe basarsi sull'esame del relativo prospetto informativo disponibile presso il gestore. Il presente documento ha finalità puramente informativa e pubblicitaria e le informazioni in esso riportate non devono essere considerate un'offerta di acquisto o di vendita né una sollecitazione all'investimento in alcun prodotto finanziario citato. In nessun caso le informazioni fornite devono essere intese quali raccomandazioni di investimento.

Restrizioni agli investimenti: Il presente documento ha finalità puramente informativa e pubblicitaria e le informazioni in esso riportate non devono essere considerate un'offerta di acquisto o di vendita né una sollecitazione all'investimento in alcun prodotto finanziario citato. In nessun caso le informazioni fornite devono essere intese quali raccomandazioni di investimento. Il presente documento non è destinato - e non deve essere inteso come messaggio promozionale rivolto - a persone residenti negli Stati Uniti, in Canada o in qualsiasi provincia o territorio appartenente agli Stati Uniti o al Canada, né a soggetti residenti in paesi in cui le azioni delle Società/Fondi non sono autorizzate o registrate per la distribuzione o in cui il Prospetto non è stato depositato presso le competenti autorità locali. Le azioni della Società/Fondi non possono essere acquistate, appartenere o essere detenute da un piano ERISA.

I fondi iShares non sono sponsorizzati, approvati o promossi da MSCI, la quale ricusa qualsiasi responsabilità in relazione a tali fondi o a qualsiasi indice su cui tali fondi si basano. Il Prospetto informativo contiene una descrizione più dettagliata del rapporto limitato tra MSCI e BlackRock Advisors (UK) Limited e i fondi ad essa collegati.

Qualsiasi ricerca riportata nel presente documento è stata fornita e potrebbe essere stata eseguita da BlackRock per finalità interne. I risultati di tale ricerca sono resi disponibili esclusivamente in via accessoria. Le opinioni espresse non costituiscono una consulenza all'investimento o di altro tipo e sono soggette a variazioni. Esse non riflettono necessariamente le opinioni di qualsiasi società del Gruppo BlackRock o di qualsiasi parte dello stesso e non se ne garantisce l'accuratezza.

© 2025 BlackRock, Inc. Tutti i diritti riservati. BLACKROCK, BLACKROCK SOLUTIONS, iSHARES sono marchi registrati o non registrati di BlackRock, Inc. o società' consociate o affiliate negli Stati Uniti o altrove. Tutti gli altri marchi appartengono ai rispettivi proprietari.

Contatti

For EMEA: +353 1 612 3394 • www.blackrock.com • investor.services@blackrock.com